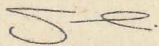


ODONTOVIDA S A S
NIT 811.034.488-9
ESTADO DE SITUACION FINANCIERA
PERIODOS TERMINADOS AL 31 DE DICIEMBRE DE 2.016 Y DE 2.015
Normas Internacionales de Información Financiera
(Cifras Expresadas en Pesos Colombianos)

ACTIVOS

	Cuenta	Notas	31/12/2016		31/12/2015		Variación
CORRIENTE							
EFFECTIVO Y EQUIVALENTE DE EFFECTIVO	1101	5	265,702,658	3.36%	51,181,527	0.66%	214,521,131
Caja			1,850,000	0.02%	1,550,000	0.02%	300,000
Bancos			182,493,796	2.31%	14,547,787	0.19%	167,946,009
Cuentas de Ahorro			81,358,862	1.03%	35,083,740	0.45%	46,275,122
ACTIVOS FINANCIEROS	1201	6	150,000,000	1.89%	14,055,429	0.18%	135,944,571
Derechos Fiduciarios			0	0.00%	14,055,429	0.18%	-14,055,429
Inversiones			150,000,000	1.89%	0	0.00%	150,000,000
DEUDORES COMERCIALES Y OTROS		7	2,476,050,865	31.27%	2,128,440,936	27.24%	347,609,929
Clientes	1301		1,765,261,420	22.30%	1,884,971,303	24.13%	-119,709,883
Deterioro de cartera	1320		-51,396,768	-0.65%	0	0.00%	-51,396,768
Anticipos de Impuestos	1315		265,161,548	3.35%	243,469,633	3.12%	21,691,915
Deudores varios	1314		497,024,665	6.28%	0	0.00%	497,024,665
TOTAL ACTIVO CORRIENTE			2,891,753,523	36.53%	2,193,677,892	28.08%	698,075,631
ACTIVO NO CORRIENTE							
PROPIEDAD, PLANTA Y EQUIPO		8	4,993,316,344	63.07%	5,495,139,410	70.34%	-501,823,066
Terrenos	1501		390,000,000	4.93%	2,829,457,020	36.22%	-2,439,457,020
Edificios	1501		910,000,000	11.49%	2,093,158,320	26.79%	-1,183,158,320
Maquinaria y equipo	1501		635,873,154	8.03%	657,869,062	8.42%	-21,995,908
Equipo de Oficina	1501		88,195,900	1.11%	66,200,000	0.85%	21,995,900
Equipo de Cómputo y Comunicación			0	0.00%	0	0.00%	0
Propiedades de Inversión	1501		3,270,000,000	41.30%	0	0.00%	3,270,000,000
Depreciación Acumulada	1503		-300,752,710	-3.80%	-151,544,992	-1.94%	-149,207,718
ACTIVOS DIFERIDOS	1801	9	31,980,850	0.40%	123,685,732	1.58%	-91,704,882
Licencias	1801		20,300,003	0.26%	27,066,665	0.35%	-6,766,662
Impuesto de Renta Diferido	1801		11,680,847	0.15%	96,619,067	1.24%	-84,938,220
TOTAL ACTIVO NO CORRIENTE			5,025,297,194	63.47%	5,618,825,142	71.92%	-593,527,948
TOTAL ACTIVOS			7,917,050,717	100.00%	7,812,503,034	100.00%	104,547,683

Certificamos que hemos verificado previamente las afirmaciones contenidas en este Estado Financiero y las cifras han sido tomadas fielmente de los libros de contabilidad.



Santiago Baron Soto
Representante Legal.



Helman Ortiz Bedoya
Contador
TP. 93689-T

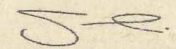


Ivan Zapata Arango
Revisor Fiscal
T.P. 57.945 - T


PASIVOS

PASIVO CORRIENTE	Notas		31/12/2016		31/12/2015		
OLIGACIONES FINANCIERAS	2101	10	521,396,652	6.59%	635,682,360	8.14%	-114,285,708
Pagares			521,396,652	6.59%	635,682,360	8.14%	-114,285,708
PROVEEDORES	2105	11	99,113,154	1.25%	125,537,140	1.61%	-26,423,986
Proveedores Nacionales			99,113,154	1.25%	125,537,140	1.61%	-26,423,986
CUENTAS POR PAGAR		12	90,906,363	1.15%	90,174,345	1.15%	732,018
Costos y Gastos por pagar	2105		81,095,971	1.02%	73,755,122	0.94%	7,340,849
Retención en la Fuente	2124		8,106,308	0.10%	13,631,498	0.17%	-5,525,190
Retenciones y Aportes de Nómina	2131		1,704,084	0.02%	2,787,725	0.04%	-1,083,641
IMPUESTOS GRAVAMENES Y TASAS		13	243,994,957	3.08%	223,467,000	0.00%	20,527,957
Impuesto de Renta	2210		243,994,957	3.08%	223,467,000	0.00%	20,527,957
OBLIGACIONES LABORALES		14	194,197,152	2.45%	242,676,808	3.11%	-48,479,656
Cesantías Consolidadas	2301		100,068,145	1.26%	110,953,103	1.42%	-10,884,958
Intereses Cesantías Causadas	2301		11,376,556	0.14%	25,312,573	0.32%	-13,936,017
Prima de Servicios	2301		42,224,382	0.53%	49,983,863	0.64%	-7,759,481
Vacaciones Consolidadas	2301		40,528,069	0.51%	56,427,269	0.72%	-15,899,200
PASIVOS ESTIMADOS Y PROVISIONES			0	0.00%	27,870,525	0.36%	-27,870,525
Contingencias Jurídicas			0	0.00%	27,870,525	0.36%	27,870,525
PASIVOS DIFERIDOS		15	801,218,008	10.12%	550,716,834	7.05%	250,501,174
Impuesto de Renta Diferido	2211		801,218,008	10.12%	550,716,834	7.05%	250,501,174
ANTICIPOS Y AVANCES RECIBIDOS		15	193,230,393	2.44%	385,936,113	4.94%	-192,705,720
De Clientes	2501		193,230,393	2.44%	385,936,113	4.94%	-192,705,720
TOTAL PASIVO CORRIENTE			2,144,056,679	27.08%	2,282,061,125	29.21%	-138,004,446
TOTAL PASIVO			2,144,056,679	27.08%	2,282,061,125	29.21%	-138,004,446
PATRIMONIO							
CAPITAL SUSCRITO Y PAGADO			800,000,000	10.10%	800,000,000	10.24%	0
Capital Social	3103		800,000,000	10.10%	800,000,000	10.24%	0
RESERVAS			285,109,567	3.60%	252,071,581	3.23%	33,037,986
Reserva Legal	3301		285,109,567	3.60%	252,071,581	3.23%	33,037,986
RESULTADOS DEL EJERCICIO			447,321,631	5.65%	655,706,372	8.39%	-208,384,741
Utilidad o Pérdida del Ejercicio	3501		447,321,631	5.65%	655,706,372	8.39%	-208,384,741
RESULTADOS DE EJERCICIOS ANTERIORES		3502	4,240,562,839	53.56%	3,822,663,956	48.93%	417,898,883
Ganancias Acumuladas			2,739,737,797	34.61%	2,321,838,914	29.72%	417,898,883
Ganancias y/o Pérdidas Adopción NIIF ESFA			1,500,825,042	18.96%	1,500,825,042	19.21%	0
TOTAL PATRIMONIO			5,772,994,037	72.92%	5,530,441,909	70.79%	242,552,128
TOTAL PASIVO MAS PATRIMONIO			7,917,050,716	100.00%	7,812,503,034	100.00%	104,547,682

Certificamos que hemos verificado previamente las afirmaciones contenidas en este Estado Financiero y las cifras han sido tomadas fielmente de los libros de contabilidad.


Santiago Barón Soto
Representante Legal.
C.C. 15.436.695


Helman Ortiz Bedoya
Contador
TP. 93689-T


Ivan Zapata Arango
Revisor Fiscal
T.P. 57.945 - T